



ФЕДЕРАЛЬНАЯ СЛУЖБА
ГОСУДАРСТВЕННОЙ СТАТИСТИКИ

СОЦИАЛЬНО-ЭКОНОМИЧЕСКОЕ ПОЛОЖЕНИЕ ХАНТЫ-МАНСИЙСКОГО АВТОНОМНОГО ОКРУГА – ЮГРЫ



январь-июль 2023 года



ФЕДЕРАЛЬНАЯ СЛУЖБА
ГОСУДАРСТВЕННОЙ СТАТИСТИКИ

СОЦИАЛЬНО- ЭКОНОМИЧЕСКОЕ ПОЛОЖЕНИЕ ХАНТЫ-МАНСИЙСКОГО АВТОНОМНОГО ОКРУГА – ЮГРЫ

январь-июль 2023 года

- 01 ИНДЕКС ПРОМЫШЛЕННОГО ПРОИЗВОДСТВА
- 02 ЖИЛИЩНОЕ СТРОИТЕЛЬСТВО
- 03 ГРУЗОБОРОТ АВТОМОБИЛЬНОГО ТРАНСПОРТА
- 04 ОБОРОТ РОЗНИЧНОЙ ТОРГОВЛИ
- 05 ОБОРОТ ОБЩЕСТВЕННОГО ПИТАНИЯ
- 06 ОБЪЕМ ПЛАТНЫХ УСЛУГ НАСЕЛЕНИЮ
- 07 ИНДЕКСЫ ПОТРЕБИТЕЛЬСКИХ ЦЕН
- 08 СРЕДНЕМЕСЯЧНАЯ ЗАРАБОТНАЯ ПЛАТА
- 09 ЗАНЯТОСТЬ И БЕЗРАБОТИЦА
- 10 ПОКАЗАТЕЛИ ЕСТЕСТВЕННОГО ДВИЖЕНИЯ
- 11 МИГРАЦИЯ НАСЕЛЕНИЯ



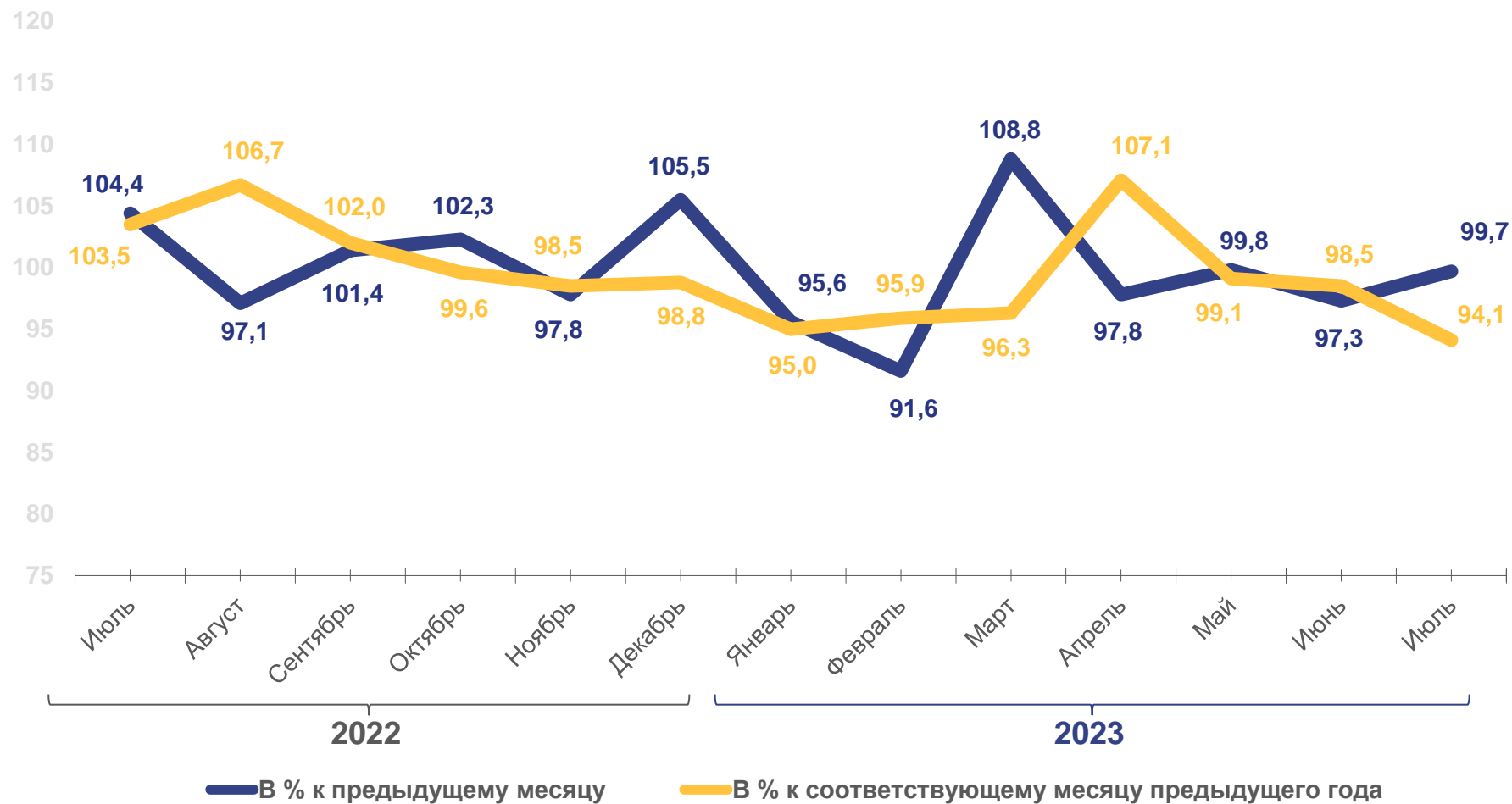


ИНДЕКС ПРОМЫШЛЕННОГО ПРОИЗВОДСТВА

ЯНВАРЬ-ИЮЛЬ 2023 Г. К ЯНВАРЮ-ИЮЛЮ 2022 Г., %

Индекс
промышленного
производства

97,8






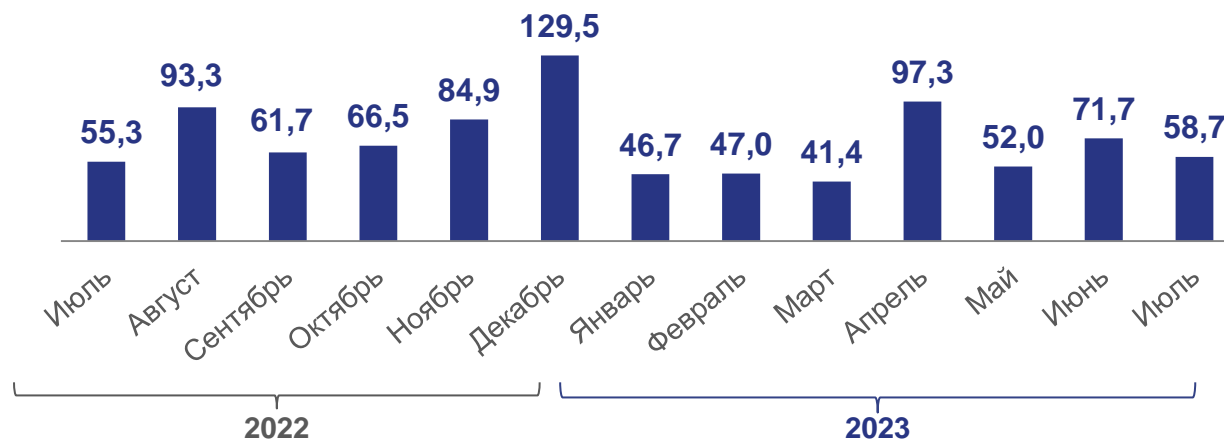
ЖИЛИЩНОЕ СТРОИТЕЛЬСТВО

ЯНВАРЬ-ИЮЛЬ 2023 Г.

Введено жилых домов организациями и индивидуальными застройщиками



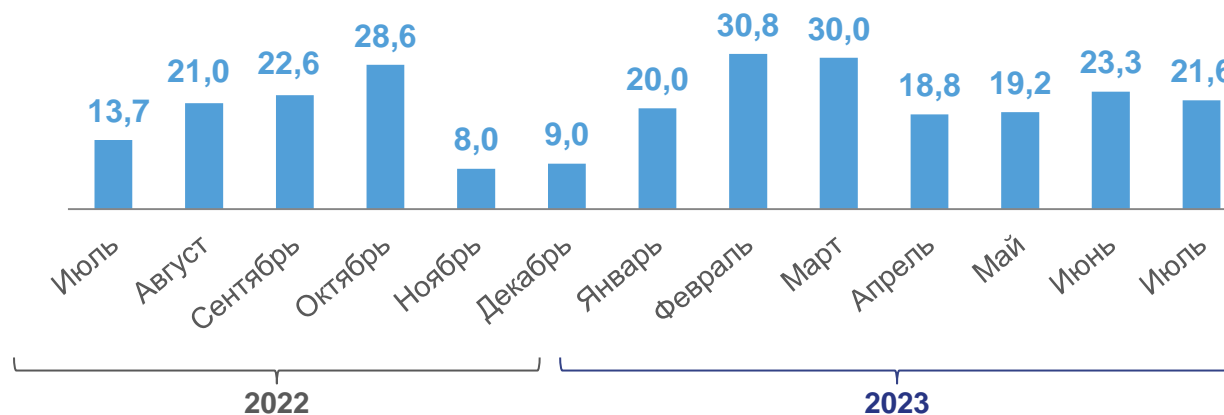
414,7 тыс. м² общей площади жилых помещений



Введено жилых домов индивидуальными застройщиками



163,7 тыс. м² общей площади жилых помещений



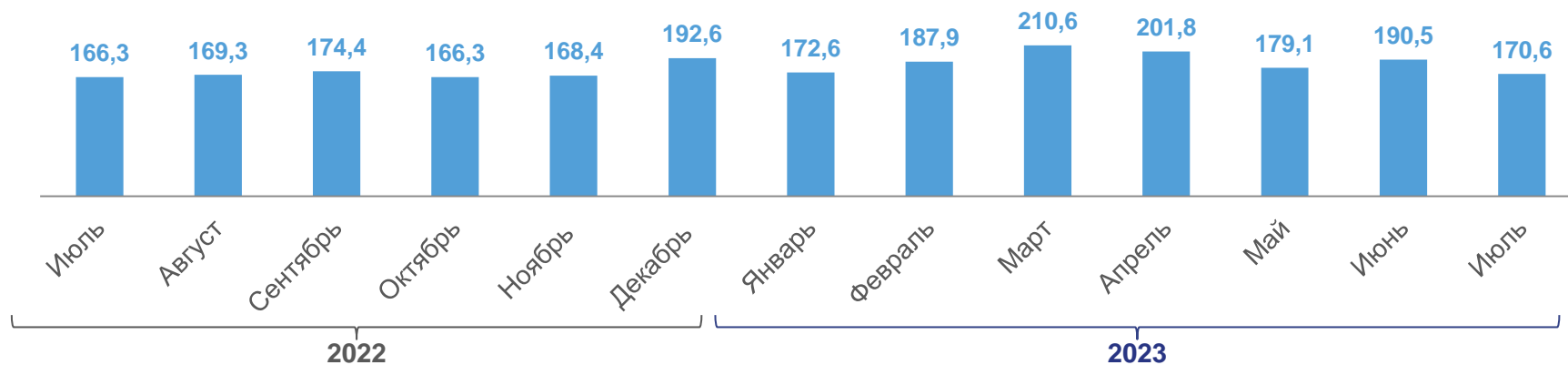


ГРУЗОБОРОТ АВТОМОБИЛЬНОГО ТРАНСПОРТА ОРГАНИЗАЦИЙ*

ЯНВАРЬ-ИЮЛЬ 2023 Г.

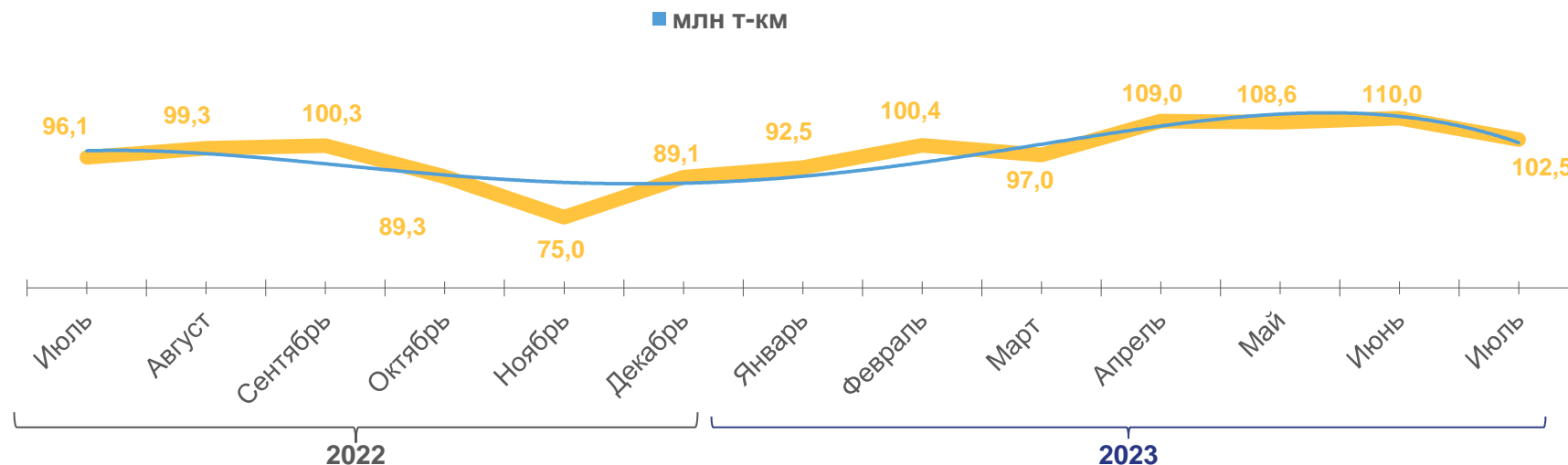
1312,9

МЛН Т-КМ



102,6%

к соответствующему периоду предыдущего года



— в % к соответствующему периоду предыдущего года

*По организациям (без субъектов малого предпринимательства) всех видов экономической деятельности





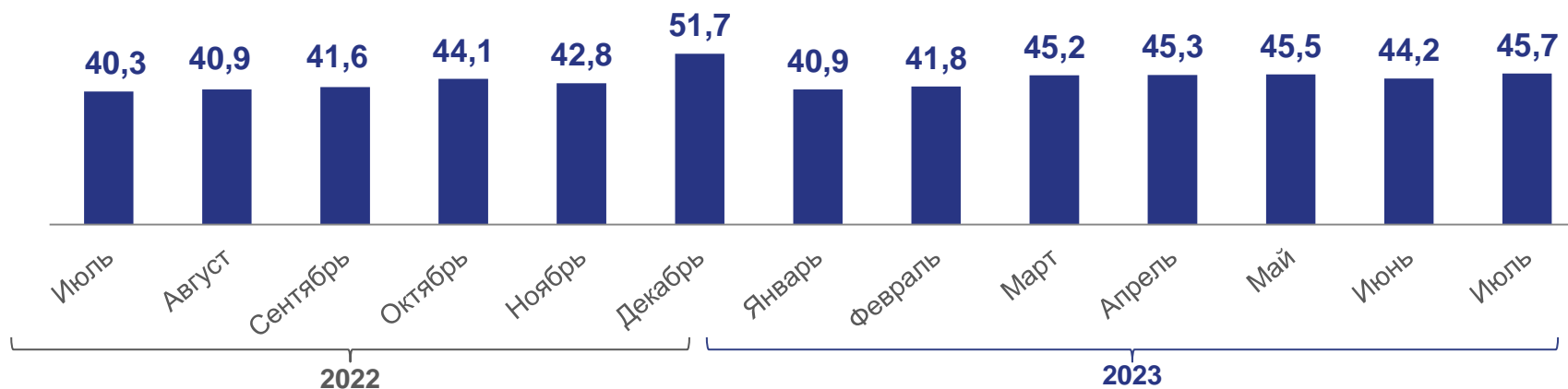
ОБОРОТ РОЗНИЧНОЙ ТОРГОВЛИ

ЯНВАРЬ-ИЮЛЬ 2023 Г.



308,6

млрд рублей

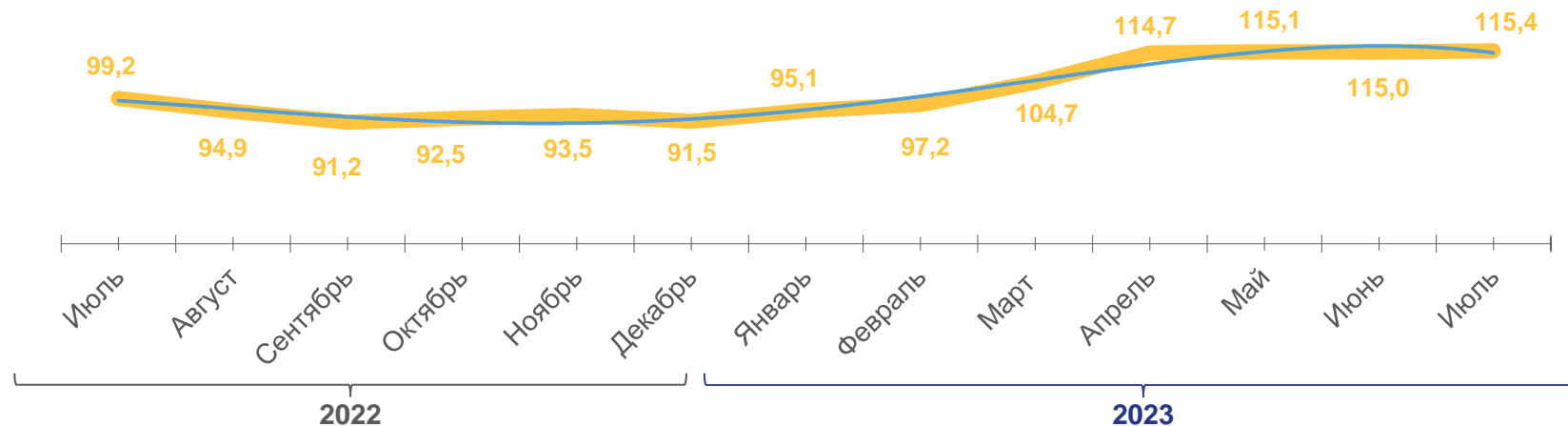


млрд рублей



108,0%

к соответствующему периоду предыдущего года



— в % к соответствующему периоду предыдущего года



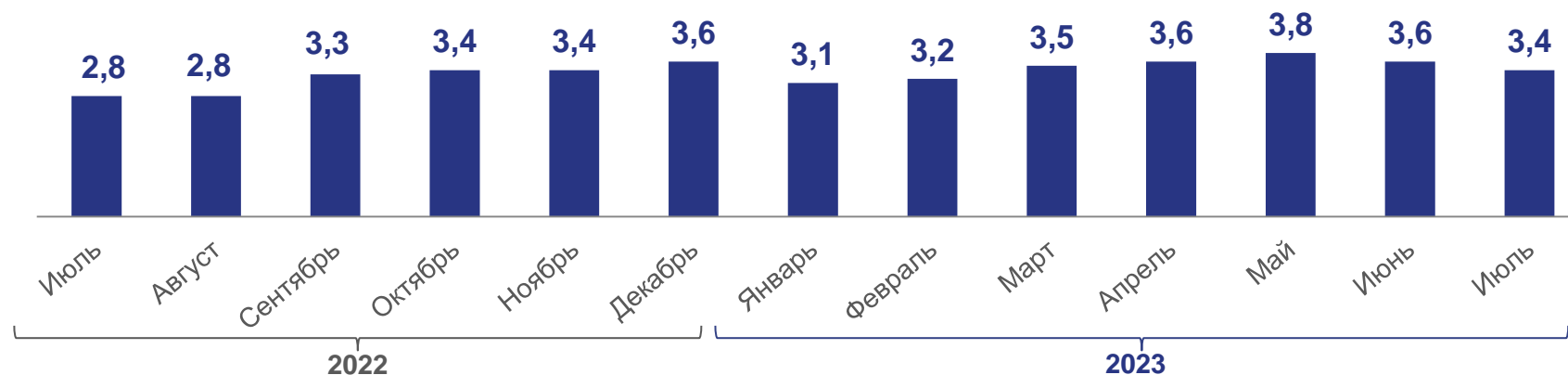


ОБОРОТ ОБЩЕСТВЕННОГО ПИТАНИЯ

ЯНВАРЬ-ИЮЛЬ 2023 Г.

24,2

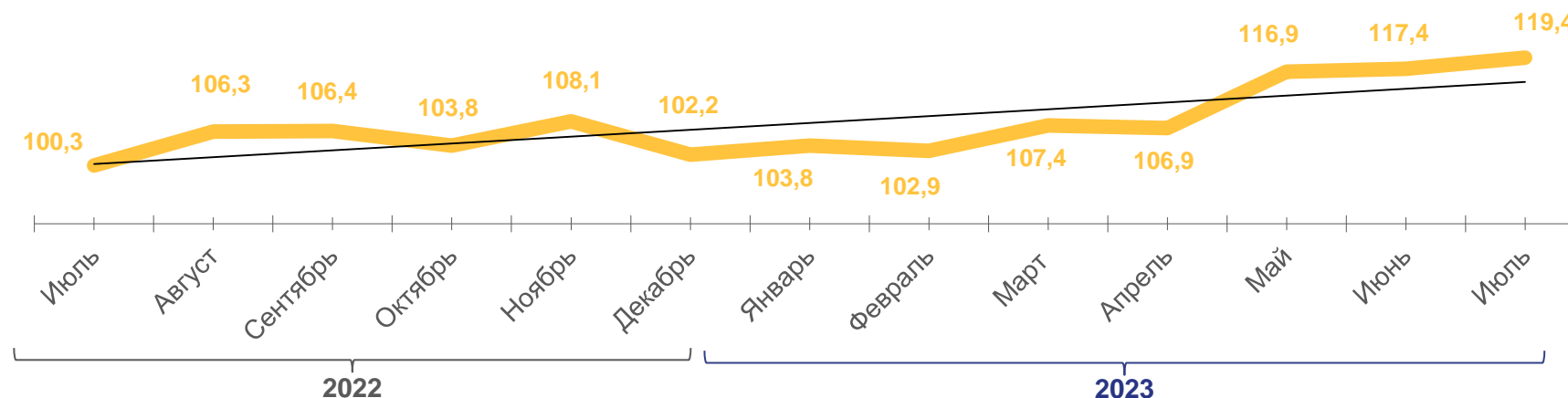
млрд рублей



млрд рублей

110,5%

в % к соответствующему периоду предыдущего года



— в % к соответствующему периоду предыдущего года





ОБЪЕМ ПЛАТНЫХ УСЛУГ НАСЕЛЕНИЮ

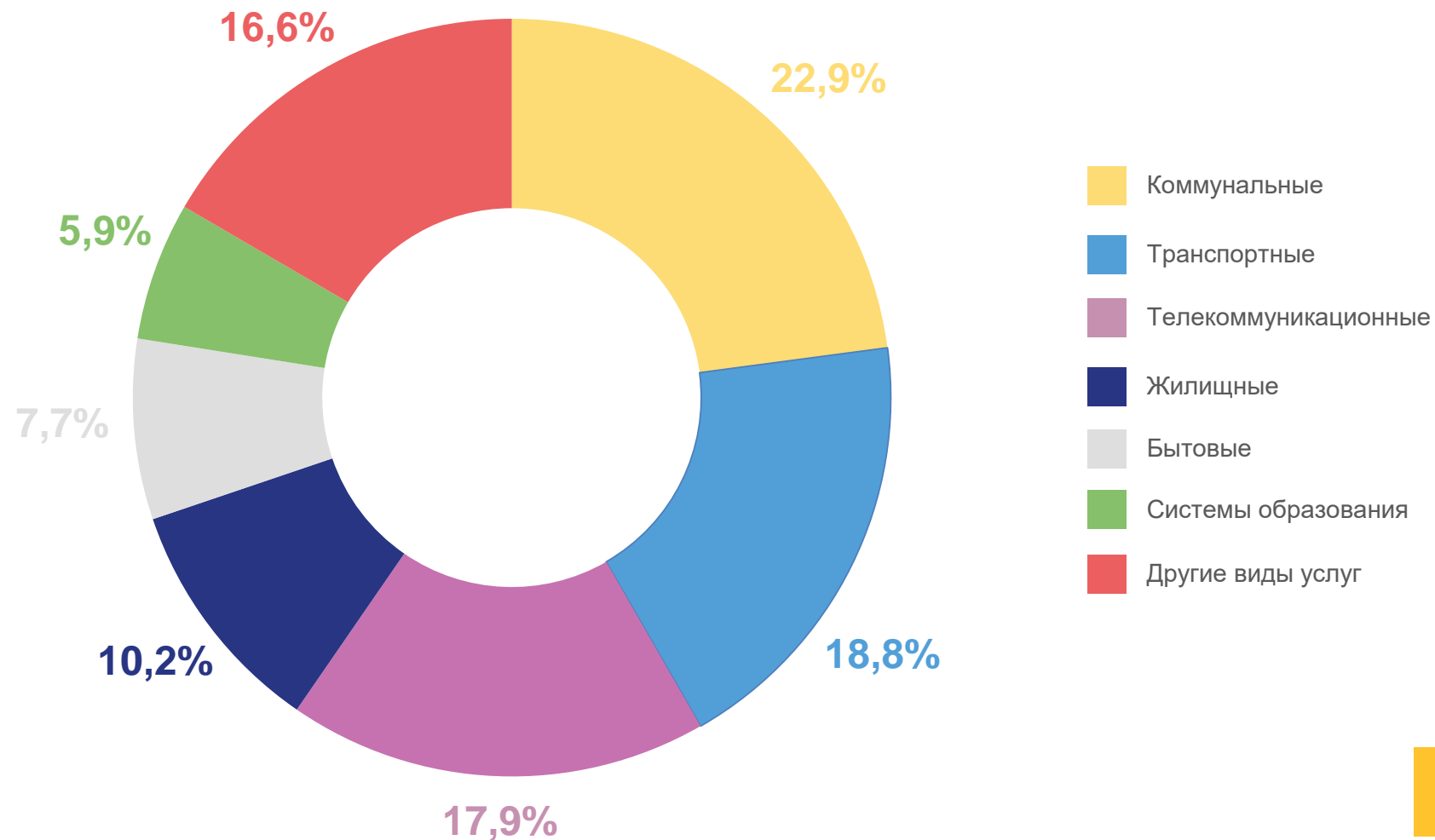
ЯНВАРЬ-ИЮЛЬ 2023 Г.

96,0

млрд рублей

102,0%

к соответствующему
периоду предыдущего года



в % от объема платных услуг





ИНДЕКСЫ ПОТРЕБИТЕЛЬСКИХ ЦЕН

ИЮЛЬ 2023 Г. К ПРЕДЫДУЩЕМУ МЕСЯЦУ, %



99,8

Индекс потребительских цен



100,9

Продовольственные товары



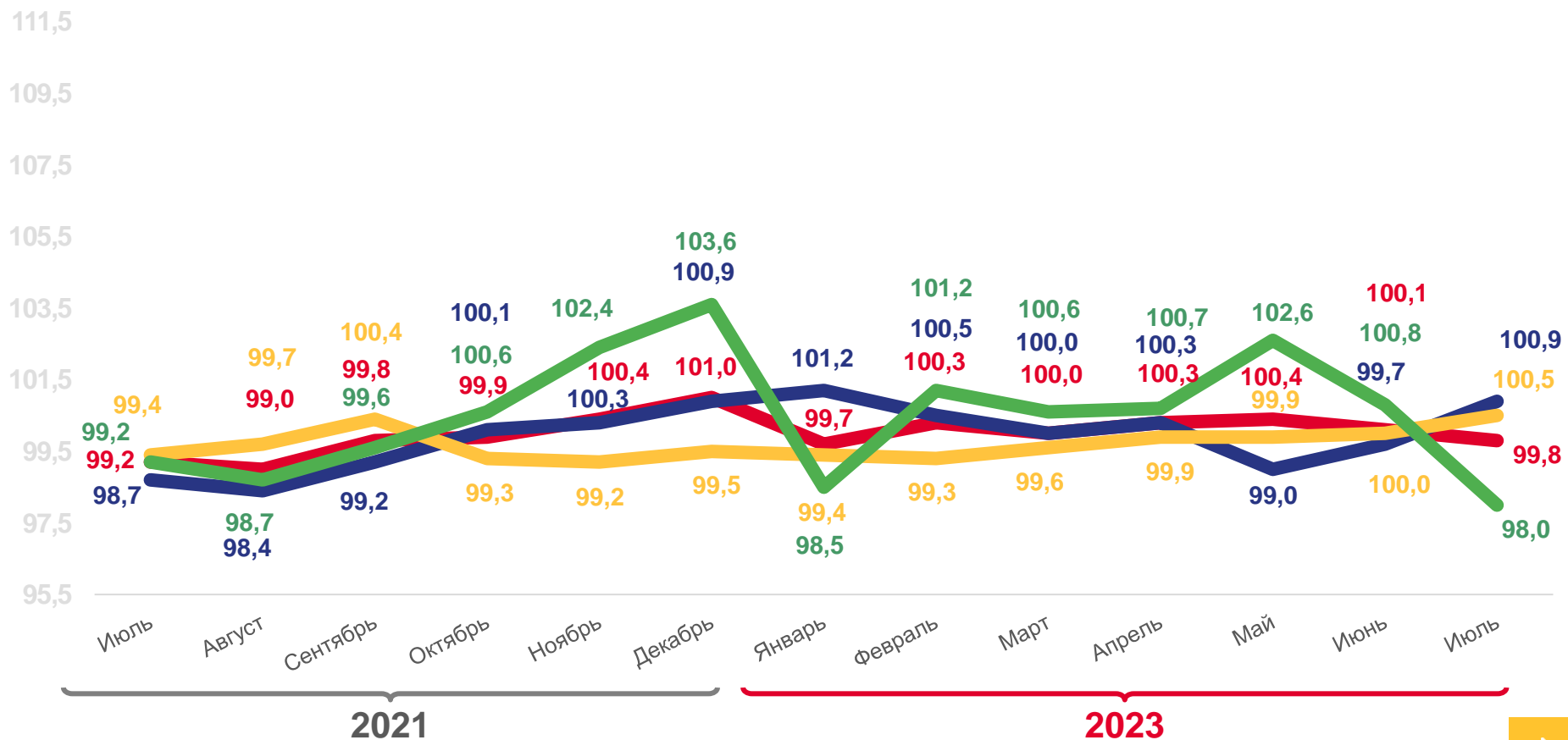
100,5

Непродовольственные товары



98,0

Услуги



Индекс потребительских цен
 Непродовольственные товары

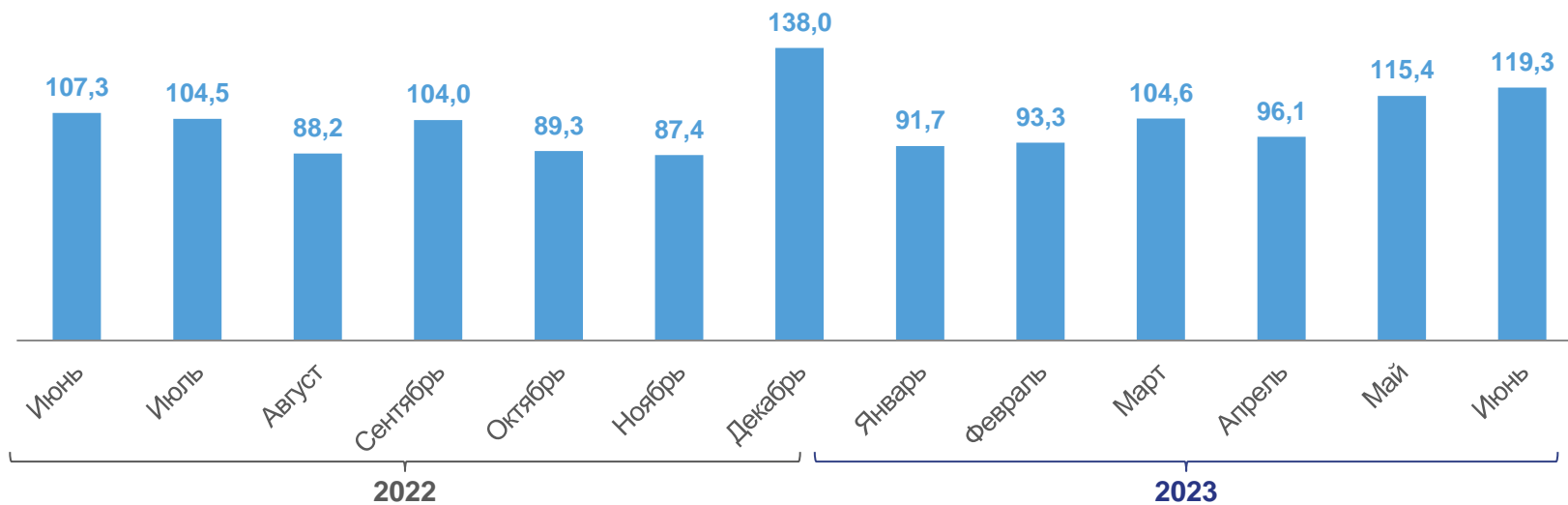
Продовольственные товары
 Услуги





СРЕДНЕМЕСЯЧНАЯ ЗАРАБОТНАЯ ПЛАТА РАБОТНИКОВ ОРГАНИЗАЦИЙ

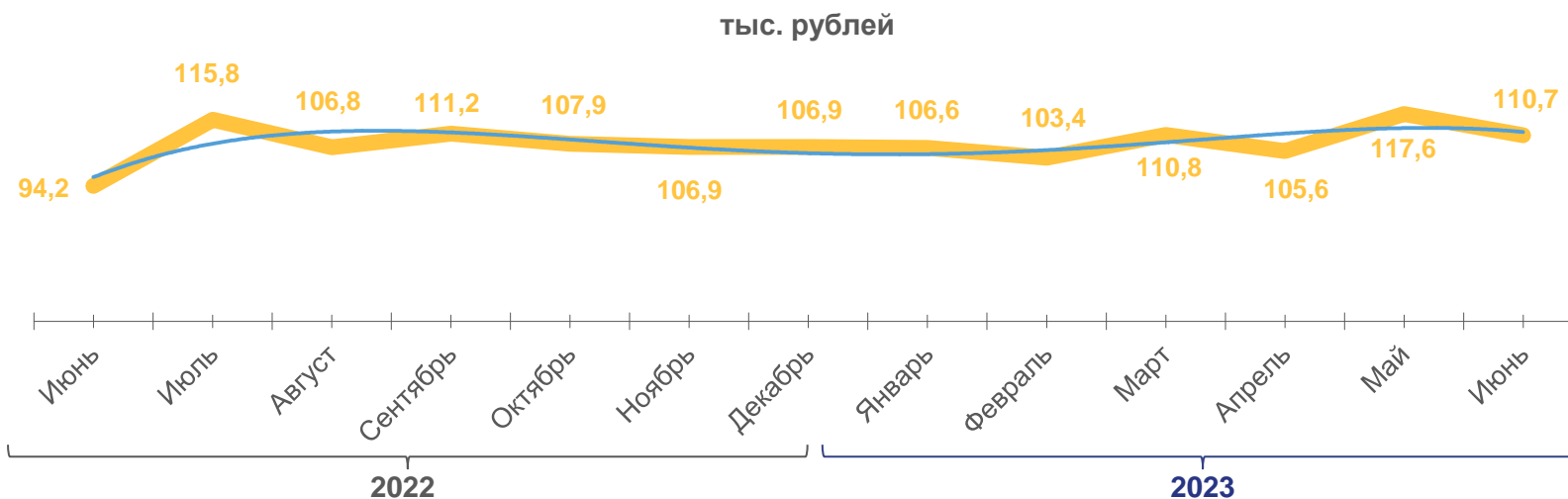
ЯНВАРЬ-ИЮНЬ 2023 Г.



СРЕДНЕМЕСЯЧНАЯ НОМИНАЛЬНАЯ НАЧИСЛЕННАЯ ЗАРАБОТНАЯ ПЛАТА, ТЫСЯЧ РУБЛЕЙ



103,7



РЕАЛЬНАЯ НАЧИСЛЕННАЯ ЗАРАБОТНАЯ ПЛАТА, В % К СООТВЕТСТВУЮЩЕМУ ПЕРИОДУ ПРЕДЫДУЩЕГО ГОДА



109,5

— в % к соответствующему периоду предыдущего года





ЗАНЯТОСТЬ И БЕЗРАБОТИЦА

Среднесписочная численность работников организаций

СРЕДНЕСПИСОЧНАЯ ЧИСЛЕННОСТЬ РАБОТНИКОВ ОРГАНИЗАЦИЙ
ЯНВАРЬ-ИЮНЬ 2023 Г.

739,8

тыс. человек



ЧИСЛЕННОСТЬ БЕЗРАБОТНЫХ*

2,7

тыс. человек, на конец июля 2023 г.

Численность безработных на конец месяца



УРОВЕНЬ БЕЗРАБОТИЦЫ*

0,3

в % к численности рабочей силы

*По данным Департамента труда и занятости населения Ханты-Мансийского автономного округа – Югры





ПОКАЗАТЕЛИ ЕСТЕСТВЕННОГО ДВИЖЕНИЯ НАСЕЛЕНИЯ

ЯНВАРЬ-ИЮНЬ 2023 Г., человек



9301

Число родившихся

10,8

На 1000 населения

9283 9301



Число родившихся

Всего

5725 5298



Число умерших

3558 4003



Естественный прирост



5298

Число умерших

6,2

На 1000 населения

10,9 10,8



Число родившихся

На 1000 населения

6,7 6,2



Число умерших

4,2 4,6



Естественный прирост



4003

Естественный прирост

4,6

На 1000 населения





МИГРАЦИЯ НАСЕЛЕНИЯ

ЯНВАРЬ-ИЮНЬ 2023 Г., человек



Миграция

39411

Число прибывших

Миграция
в пределах России


27734

35185 **39411**

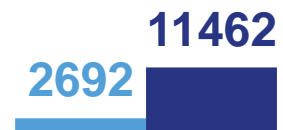


Число прибывших

32493 **27949**



Число выбывших



Миграционный прирост,
убыль (-)



27949

Число выбывших

23888

24533 **27734**



Число прибывших

Миграция в пределах России

25599 **23888**



Число выбывших



Миграционный прирост,
убыль (-)



11462

Миграционный прирост, убыль (-)

3846